

SALA SITUACIONAL COVID 19 EN LA REGION LORETO – 27 DE ABRIL 2020.

DIRECCION REGIONAL DE SALUD DE LORETO

SITUACION DE LA TRANSMISIÓN DE COVID-19 EN EL PERU Y EN LORETO HASTA EL 24/04/2020

CASOS CONFIRMADOS

EN PERU: 21648

Fallecidos: 634

Letalidad: 2.93%

CASOS CONFIRMADOS EN

LORETO: 818

Fallecidos: 28

Letalidad: 3.98%

CASOS
CONFIRMADOS EN
IQUITOS: 377

Fallecidos: 16

CASOS
CONFIRMADOS EN
PUNCHANA: 169

Fallecidos: 12

CASOS
CONFIRMADOS EN
SAN JUAN: 113

Fallecidos: 6

CASOS
CONFIRMADOS EN
BELEN: 74

Fallecidos: 7

CASOS
CONFIRMADOS EN
INDIANA: 20

Fallecidos: 1

CASOS
CONFIRMADOS EN
NAUTA: 25

Fallecidos: 0

- Yurimaguas: 14
- Las Amazonas: 1
- Barranca: 5
- Manseriche 1

- Yavarí: 10
- San Pablo: 2
- Ramón Castilla: 1

- Vargas Guerra: 3
- Pampa Hermosa: 1
- Contamana: 1

NOTIFICACION DE CASOS DE COVID-19 EN LA REGION LORETO (27/04/2020)

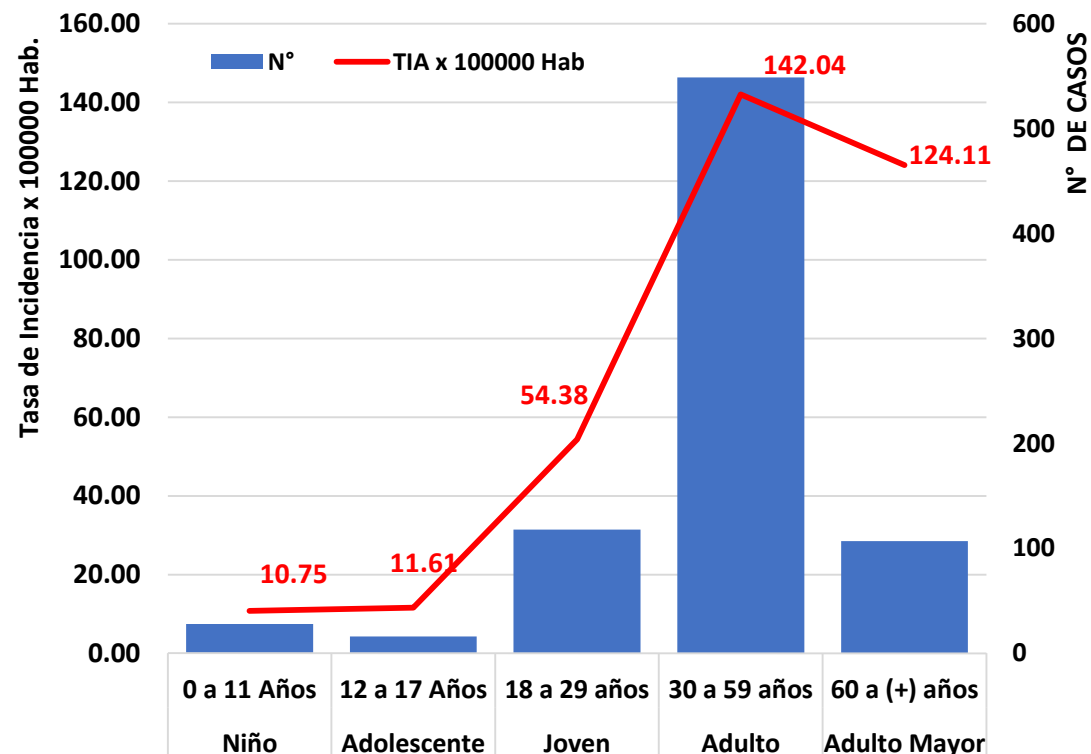
DISTRITOS	CLASIFICACION DE LOS CASOS NOTIFICADOS				Total
	CONFIRMADO	DESCARTADO	PROBABLE	SOSPECHOSO	
MAYNAS	755	947	4	334	2040
IQUITOS	377	482	1	140	1000
PUNCHANA	169	179	2	70	420
SAN JUAN BAUTISTA	113	156	1	53	323
BELEN	74	61		42	177
INDIANA	20	53		16	89
MAZAN		15			15
NAPO	1	1		13	15
LAS AMAZONAS	1				1
ALTO AMAZONAS	14	64	1	34	113
YURIMAGUAS	14	61	1	31	107
TNTE. CESAR LOPEZ ROJAS				3	3
BALSAPUERTO		1			1
JEBEROS		1			1
LAGUNAS		1			1
LORETO	25	45		24	94
NAUTA	25	45		24	94
UCAYALI	5	59			64
CONTAMANA	1	27			28
VARGAS GUERRA	3	17			20
PAMPA HERMOSA	1	14			15
SARAYACU		1			1
MARISCAL RAMON CASTILLA	13	13		1	27
YAVARI	10				10
PEBAS		6		1	7
RAMON CASTILLA	1	5			6
SAN PABLO	2	2			4
DATEM DEL MARAÑON	6	2		7	15
BARRANCA	5	1		4	10
MANSERICHE	1			2	3
PASTAZA		1		1	2
TOTAL GENERAL	818	1130	5	400	2353

CASOS CONFIRMADOS DE COVID-19 POR DISTRITOS DE RESIDENCIA 27/04/2020

PROVINCIAS	DISTRITOS	POBLACION	CONFIRMADO	%	T. INC. (x 10000 Hab.)
MAYNAS (755 casos)	IQUITOS	157591	377	46.09	23.92
	PUNCHANA	95426	169	20.66	17.71
	SAN JUAN BAUTISTA	161997	113	13.81	6.98
	BELEN	79260	74	9.05	9.34
	INDIANA	11830	20	2.44	16.91
	LAS AMAZONAS	10345	1	0.12	0.97
	NAPO	17043	1	0.12	0.59
LORETO (25 casos)	NAUTA	31500	25	3.06	7.94
ALTO AMAZONAS (14 casos)	YURIMAGUAS	75576	14	1.71	1.85
DATEM DEL MARAÑON (6 casos)	BARRANCA	14239	5	0.61	3.51
	MANSERICHE	10854	1	0.12	0.92
MARISCAL RAMON CASTILLA (13 casos)	YAVARI	16367	10	1.22	6.11
	SAN PABLO	16821	2	0.24	1.19
	RAMON CASTILLA	25275	1	0.12	0.40
UCAYALI (5 casos)	VARGAS GUERRA	9349	3	0.37	3.21
	PAMPA HERMOSA	11124	1	0.12	0.90
	CONTAMANA	28552	1	0.12	0.35
Total general		773149	818	100.00	10.58

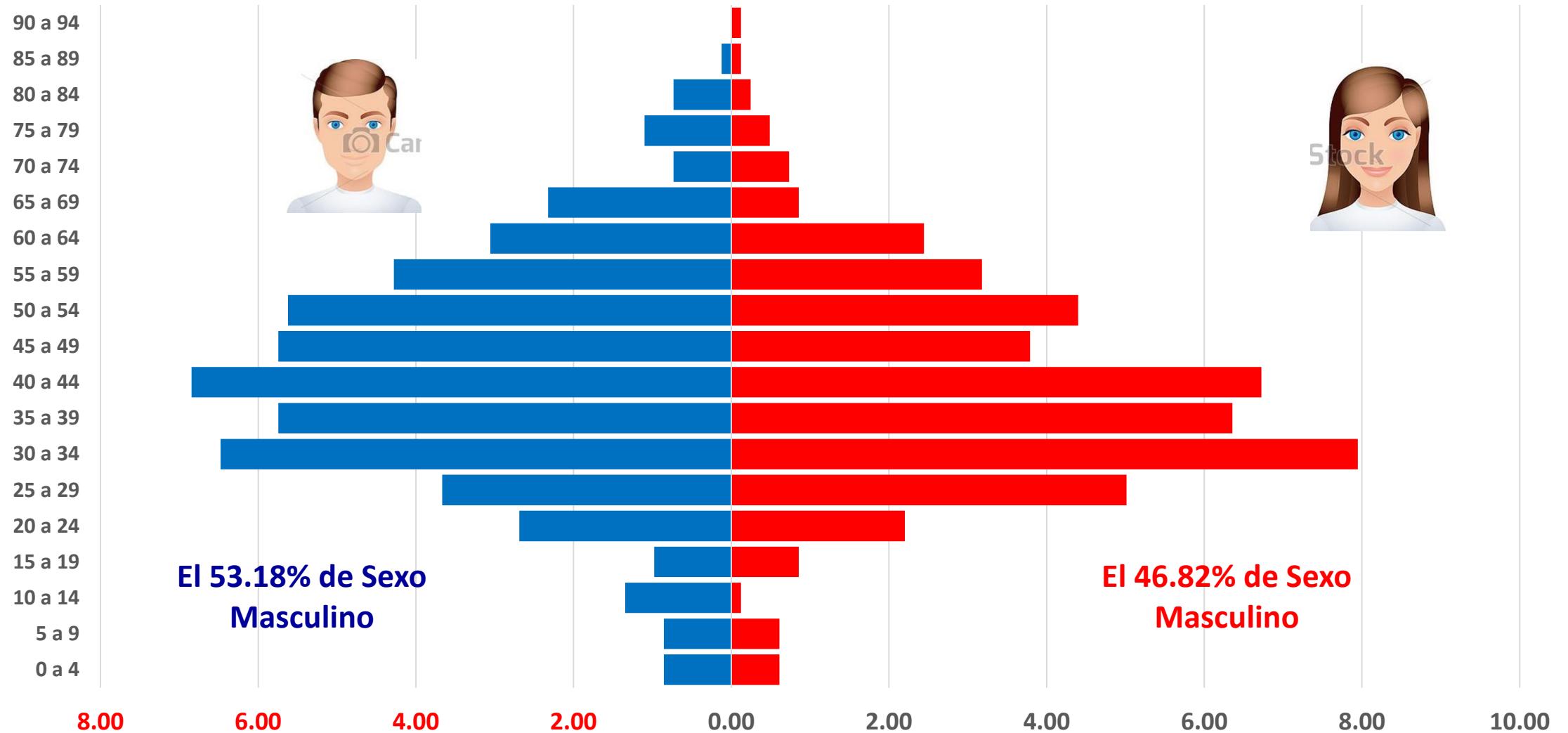
TASA DE INCIDENCIA DE CASOS CONFIRMADOS DE COVID-19 POR ETAPAS DE VIDA EN LA REGION LORETO AL 20/04/2020

Etapas de Vida	Grupos de Edad	N°	%	Población	TIA x 100000 Hab
Niño	0 a 11 Años	28	3.42	260474	10.75
Adolescente	12 a 17 Años	16	1.96	137864	11.61
Joven	18 a 29 años	118	14.4	217007	54.38
Adulto	30 a 59 años	549	67.1	386519	142.04
Adulto Mayor	60 a (+) años	107	13.1	86212	124.11
TOTAL		818	100	1088076	75.18

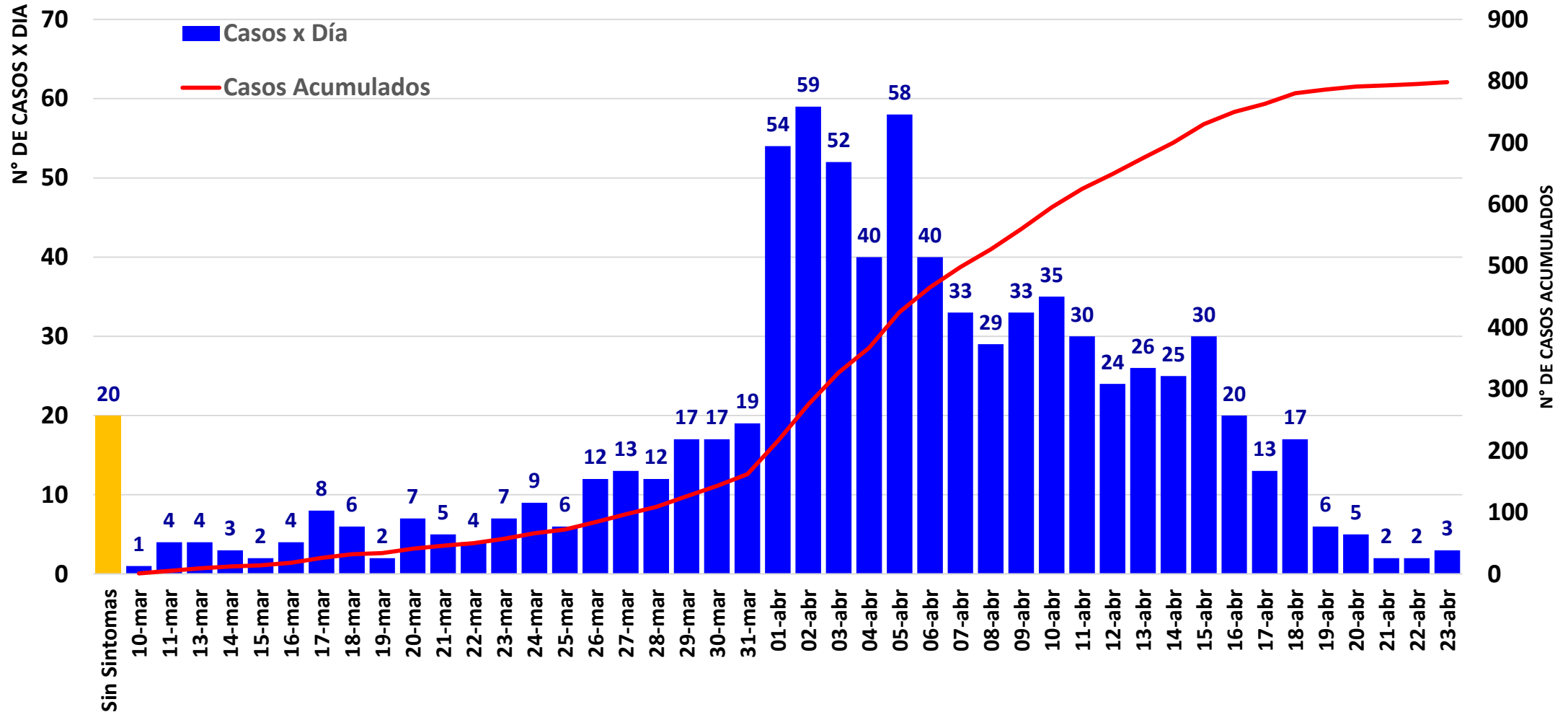


La mayor tasa de incidencia se tiene en las personas adultas de 30 a 59 años, sin embargo es importante la tasa de incidencia del Adulto mayor en los cuales el cuadro clínico podría ser mas severo.

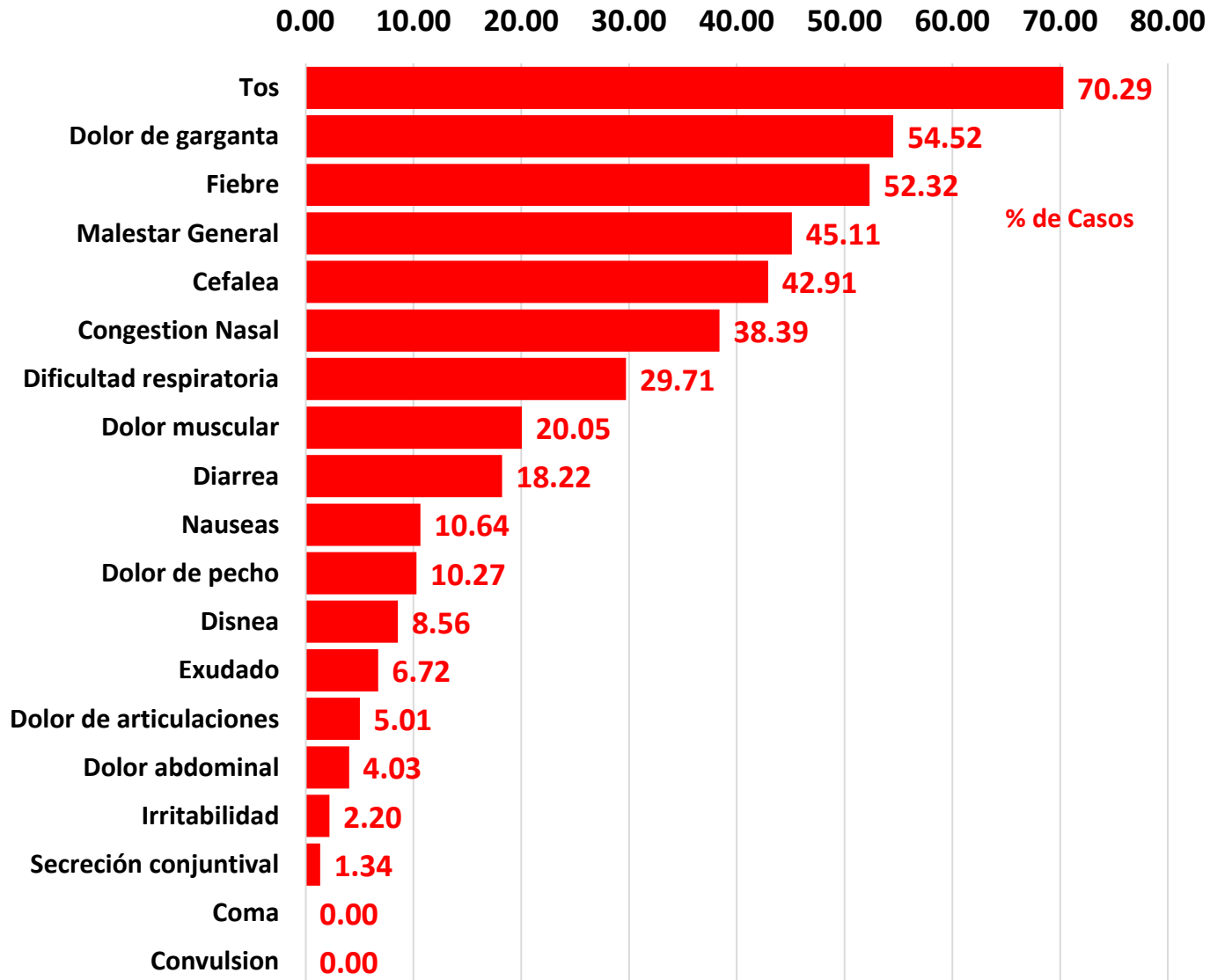
Casos Confirmados de COVID-19 por Sexo y Grupos de Edad en la Región Loreto al 27/04/2020



Casos Confirmados de COVID-19 por día y Según Fecha de Inicio de Síntomas en la Región Loreto 27/04/2020



Manifestaciones Clínicas de los Pacientes con COVID-19 en la Región Loreto Hasta el 27 de Abril del 2020



Manifestaciones Clínicas	N° de Casos	%
Tos	575	70.29
Dolor de garganta	446	54.52
Fiebre	428	52.32
Malestar General	369	45.11
Cefalea	351	42.91
Congestion Nasal	314	38.39
Dificultad respiratoria	243	29.71
Dolor muscular	164	20.05
Diarrea	149	18.22
Nauseas	87	10.64
Dolor de pecho	84	10.27
Disnea	70	8.56
Exudado	55	6.72
Dolor de articulaciones	41	5.01
Dolor abdominal	33	4.03
Irritabilidad	18	2.20
Secreción conjuntival	11	1.34
Coma	0	0.00
Convulsion	0	0.00
TOTAL DE CASOS	818	

PERSONAL DE SALUD CON INFECCION CONFIRMADA DE COVID-19

REGION LORETO(24/04/2020)

PROFESION	BELEN			PUNCHANA					IQUITOS			SAN JUAN			INDIANA	NAUTA	BARRANCA	Total
	C.S. 6 DE OCTUBRE	C.S. 9 DE OCTUBRE	C.S. BELÉN	C.S. BELLAVISTA NANAY	HRL FELIPE ARRIOLA IGLESIAS	HOSPITAL III ESSALUD	LAB. SALUD PÚBLICA	P.S. MAYNAS	C.S. I-3 SAN ANTONIO	C.S. MORONA COCHA	HAI CESAR GARAYARR GARCIA	C.S. CARDOZO	CIETROP-MAXIME KUCZYNSKI	C.S. SAN JUAN B.	C.S. INDIANA	C.S. NAUTA	C.S.I-4 SAN LORENZO	
MEDICO	2			2	23	4			4	4	6			3	3	2	1	54
ENFERMERA(O)				4	9	6			4	4	7	1		7	2	2		46
TECNICO EN ENFERMERIA	1			3	7	3			5	2	8			6				35
SIN DATO		1		1	8	5								2	1			18
OBSTETRA		1			2					1				5		2		11
TECNICO ADMINISTRATIVO			1	1	3	1			1	1				2				10
BIOLOGO							1	1			2			1		1	1	7
CHOFER					1			1	1	1								4
TECNICO EN LABORATORIO				2							1			1				4
CIRUJANO DENTISTA										1				1		1		3
PERSONAL DE LIMPIEZA					2					1								3
CONTADOR PUBLICO										2								2
INSPECTOR DE VIVIENDA													1	1				2
QUIMICO FARMACEUTICO						1								1				2
TECNICO LABORATORIO											1							1
ING. INDUSTRIAS ALIMENTARIAS														1				1
VIGILANTE						1												1
ADMINISTRADOR				1														1
APOYO ADMINISTRATIVO									1									1
MEDICO ESPECIALISTA											1							1
TEC. COMPUTAC. E INFORMAT.														1				1
TEGNOLOGO MEDICO																1		1
RADIÓLOGO						1												1
Total general	3	2	1	14	55	22	1	2	16	17	26	1	1	32	6	9	2	210

PACIENTES HOSPITALIZADOS POR COVID -19 HOSPITAL REGIONAL DE LORETO (AL 27/04/2020)

Etapas de Vida	Grupos de Edad	N°	%	Clasificación de Resultados de Laboratorio		
				Negativo	Positivo	Sospechoso
Niño	0 a 11 Años	2	0.32	0	0	2
Adolescente	12 a 17 Años	4	0.64	3	0	1
Jóven	18 a 29 años	56	9.02	15	14	27
Adulto	30 a 59 años	362	58.29	43	103	216
Adulto Mayor	60 a (+) años	170	27.38	11	47	112
	Sin Dato	27	4.35			27
TOTAL		621	100.00	72	164	385
PORCENTAJE DE HOSPITALIZADOS SEGÚN LABORATORIO (%)				11.59	26.41	62.00

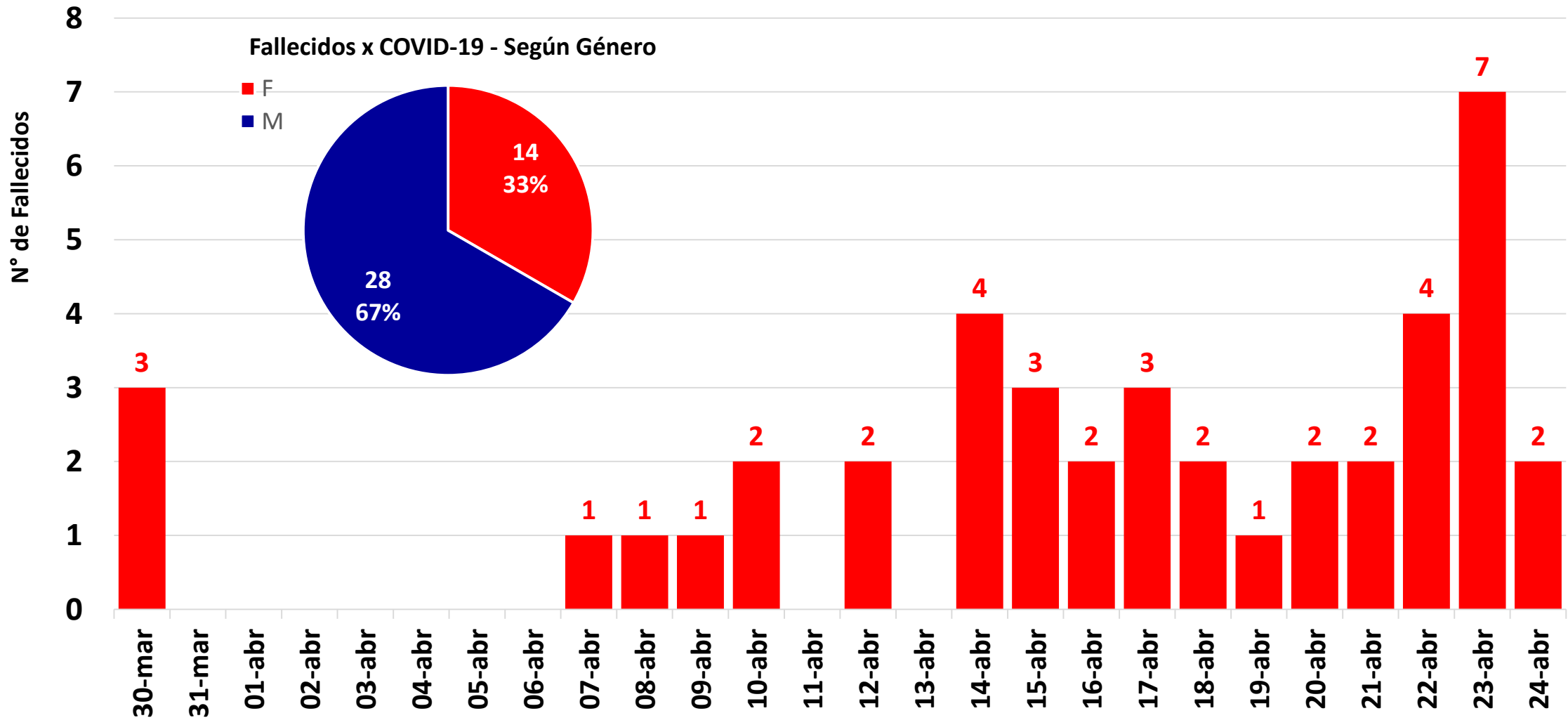
CASOS CONFIRMADOS DE COVID-19 SEGÚN LAS PRUEBAS DE DIAGNOSTICO REALIZADAS HASTA EL 27/04/2020

DISTRITOS	MUESTRAS PARA PCR-TR		MUESTRA PARA PRU. RAPIDA	Total general
	HISOPADO NASAL Y FARINGEO	LAVADO BRONCOALVEOLAR		
IQUITOS	316	1	60	377
PUNCHANA	138		31	169
SAN JUAN BAUTISTA	98		15	113
BELEN	53		21	74
NAUTA	21		4	25
INDIANA	19		1	20
YURIMAGUAS	10		4	14
YAVARI			10	10
BARRANCA	4		1	5
VARGAS GUERRA			3	3
SAN PABLO			2	2
CONTAMANA			1	1
PAMPA HERMOSA			1	1
NAPO			1	1
MANSERICHE			1	1
LAS AMAZONAS	1			1
RAMON CASTILLA			1	1
Total general	660	1	157	818

LETALIDAD Y MORTALIDAD POR DISTRITOS DE COVID – 19 REGION LORETO HASTA EL 27 DE ABRIL - 2020

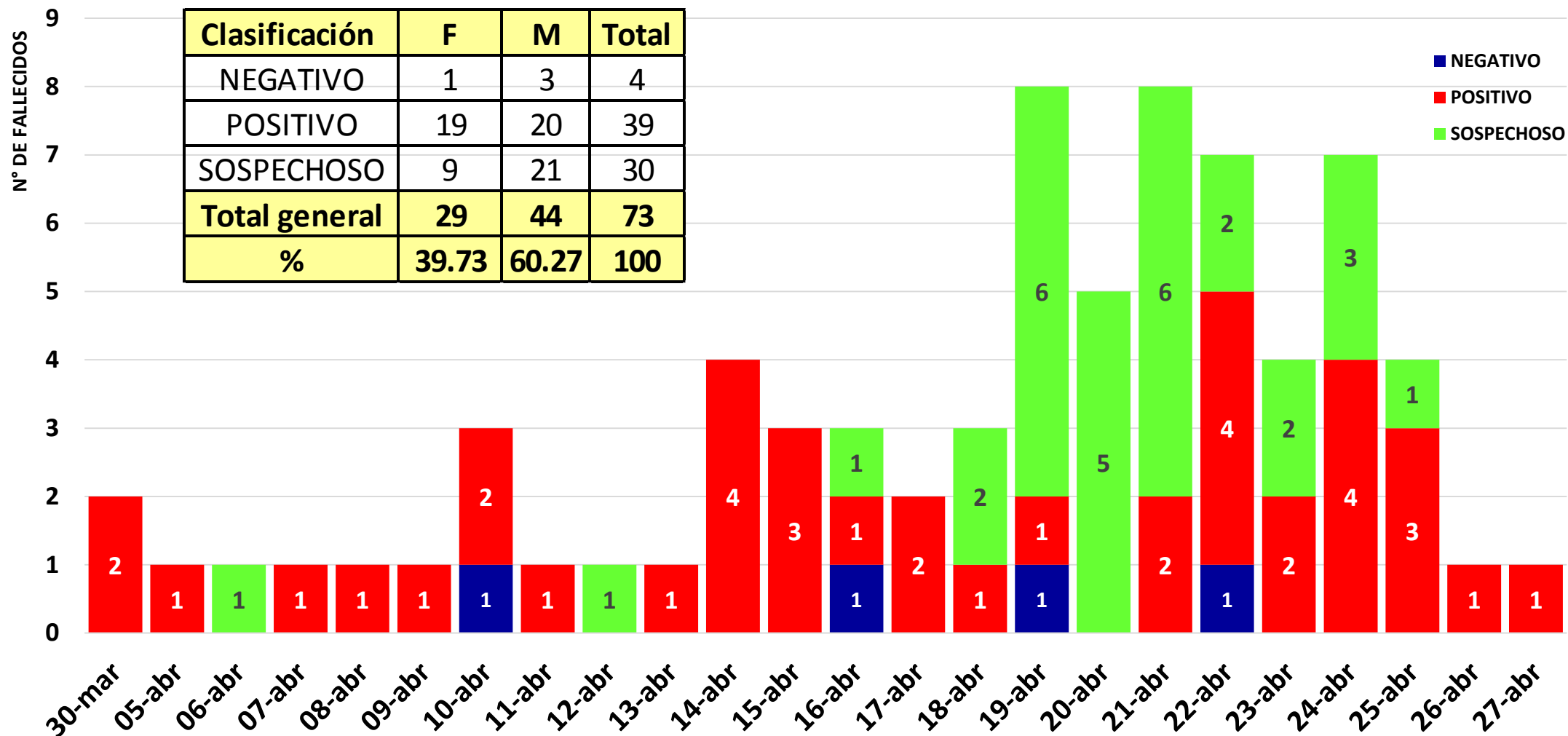
Provincias	Distritos	Población	Casos Confirmados	Fallecidos	Letalidad (%)	Mortalidad (x 100000 Hab)
MAYNAS (755 casos)	IQUITOS	157591	377	16	4.24	10.15
	PUNCHANA	95426	169	12	7.10	12.58
	SAN JUAN BAUTISTA	161997	113	6	5.31	3.70
	BELEN	79260	74	7	9.46	8.83
	INDIANA	11830	20	1	5.00	8.45
	LAS AMAZONAS	10345	1	0	0.00	0.00
	NAPO	17043	1	0	0.00	0.00
LORETO (25 casos)	NAUTA	31500	25	0	0.00	0.00
ALTO AMAZONAS (14 casos)	YURIMAGUAS	75576	14	0	0.00	0.00
DATEM DEL MARAÑON (6 casos)	BARRANCA	14239	5	0	0.00	0.00
	MANSERICHE	10854	1	0	0.00	0.00
MARISCAL RAMON CASTILLA (5 casos)	YAVARI	16367	10	0	0.00	0.00
	SAN PABLO	16821	2	0	0.00	0.00
	RAMON CASTILLA	25275	1	0	0.00	0.00
UCAYALI (5 casos)	VARGAS GUERRA	9349	3	0	0.00	0.00
	PAMPA HERMOSA	11124	1	0	0.00	0.00
	Contamana	28552	1	0	0.00	0.00
Total general		773149	818	42	5.13	5.43

FALLECIDOS POR DIA CON DIAGNOSTICO CONFIRMADO DE COVID-19 EN LA REGION LORETO – 27/04/2020



Fuente: Base de datos del Noti- DIRESA Loreto

FALLECIDOS POR COVID-19 REPORTADOS POR EL HOSPITAL REGIONAL DE LORETO HASTA EL 27/04/2020



Fuente: Base de datos de Hospitalización del Hospital Regional de Loreto

IMPLEMENTACION DE ATENCION PRECOZ DE CASOS SOSPECHOSOS DE COVID-19 CON ENFOQUE COMUNITARIO

- Hasta la fecha las directivas nacionales del MINSA, están centradas en la atención hospitalaria y el aislamiento social; sin embargo estas estrategias no han sido suficientes para disminuir la transmisión de la enfermedad. Esta situación ha generado que el Hospital Regional de Loreto (Hospital COVID), haya colapsado en la emergencia así como en la hospitalización.
- Ante esta situación, la Dirección Regional de Salud de Loreto y su equipo técnico, ha tomado la decisión de implementar una estrategia de atención de pacientes sintomáticos respiratorios con enfoque comunitario: Para ello se ha implementado dos centros de atención y aislamiento temporal:
 - El Albergue “Kanatari”: Con capacidad para 10 camas con posibilidad para expandirse hasta 160 camas en total.
 - El Albergue “Sombrero de Paja”: Con capacidad de atención de 200 camas, que podrían expandirse hasta 300 camas.

El Centro de Atención y Aislamiento Temporal

FINALIDAD: Contener la transmisión comunitaria para reducir la morbilidad y mortalidad.

OBJETIVOS:

- Identificar precozmente los casos que cumplan con la definición de caso sospechoso y que además sea vulnerable por tener alguna comorbilidad o factor de riesgo (especialmente en el grupo adulto mayor).
- Brindar tratamiento precoz mediante un esquema de tratamiento protocolizado
- Reducir la carga de pacientes al Hospital COVID en la Región Loreto.
- Reducir los casos graves de COVID-19.
- Obtener evidencia de reducción de la morbilidad y ocurrencia de casos graves, para implementar la estrategia en las Redes de Salud de la Zona Rural.

SALA SITUACIONAL COVID 19 EN LA REGION LORETO – 30 DE ABRIL 2020.

DIRECCION REGIONAL DE SALUD DE LORETO

SITUACION DE LA TRANSMISIÓN DE COVID-19 EN EL PERU Y EN LORETO HASTA EL 30/04/2020

LORETO: 1400 casos notificados
Confirmados =1045, Sospechosos= 355
Fallecidos: 99
(43 Confirm. 56 Sospech.)

CASOS CONFIRMADOS EN IQUITOS: 460
Fallec:39 (17C) (22S)

CASOS CONFIRMADOS EN PUNCHANA: 214
Fallec:28 (11C) (17S)

CASOS CONFIRMADOS EN SAN JUAN: 138
Fallec:13 (7C) (6S)

CASOS CONFIRMADOS EN BELEN: 102
Fallec:16 (6C) (10S)

CASOS CONFIRMADOS EN INDIANA: 33
Fallec:2 (1C) (1S)

CASOS CONFIRMADOS EN NAUTA: 31

- Fernando Lores:1
- Las Amazonas: 1
- Napo: 1
- Trompeteros:1

- Yurimaguas: 18
- Barranca: 5
- Manseriche 1

- Yavarí: 14 (1 Fallec. Confirm.)
- Ramón Castilla: 8
- San Pablo: 12

- Vargas Guerra: 3
- Pampa Hermosa: 1
- Contamana: 1

NOTIFICACION DE CASOS DE COVID-19 EN LA REGION LORETO (30/04/2020)

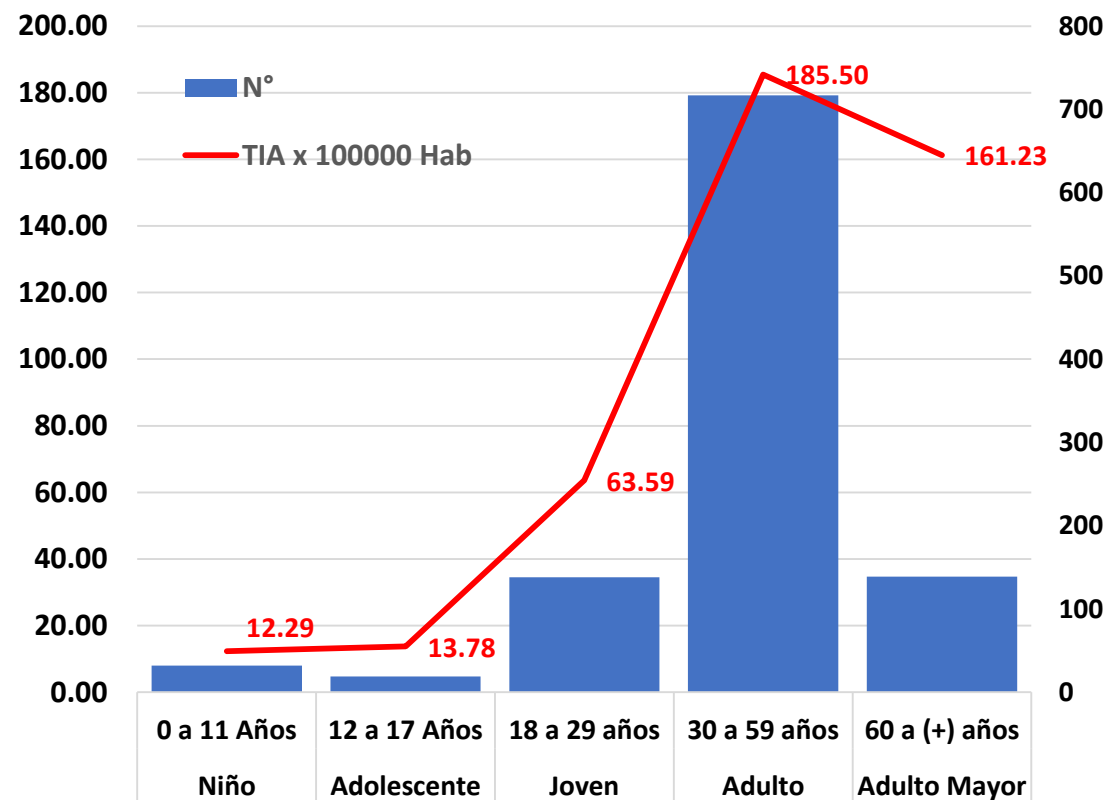
DISTRITOS	CLASIFICACION DE LOS CASOS NOTIFICADOS				Total
	CONFIRMADO	DESCARTADO	PROBABLE	SOSPECHOSO	
MAYNAS	950	1015	1	287	2253
IQUITOS	460	517	1	129	1107
PUNCHANA	214	188		56	458
SAN JUAN BAUTISTA	138	171		40	349
BELEN	102	69		39	210
INDIANA	33	54		5	92
NAPO	1	1		18	20
MAZAN		15			15
FERNANDO LORES	1				1
LAS AMAZONAS	1				1
ALTO AMAZONAS	18	65	1	50	134
YURIMAGUAS	18	62	1	45	126
BALSAPUERTO		1		2	3
TENTE. CESAR LOPEZ ROJAS				3	3
JEBEROS		1			1
LAGUNAS		1			1
LORETO	32	63		5	100
NAUTA	31	63		5	99
TROMPETEROS	1				1
UCAYALI	5	61			66
CONTAMANA	1	29			30
VARGAS GUERRA	3	17			20
PAMPA HERMOSA	1	14			15
SARAYACU		1			1
MARISCAL RAMON CASTILLA	34	14		6	54
YAVARI	14	1		3	18
SAN PABLO	12	2			14
RAMON CASTILLA	8	5			13
PEBAS		6		3	9
DATEM DEL MARAÑON	6	2		7	15
BARRANCA	5	1		4	10
MANSERICHE	1			2	3
PASTAZA		1		1	2
Total general	1045	1220	2	355	2622

CASOS CONFIRMADOS DE COVID-19 POR DISTRITOS DE RESIDENCIA 30/04/2020

PROVINCIAS	DISTRITOS	POBLACION	CONFIRMADO	%	T. INC. (x 10000 Hab.)
MAYNAS (950 casos)	IQUITOS	157591	460	44.02	29.19
	PUNCHANA	95426	214	20.48	22.43
	SAN JUAN BAUTISTA	161997	138	13.21	8.52
	BELEN	79260	102	9.76	12.87
	INDIANA	11830	33	3.16	27.90
	FERNANDO LORES	21173	1	0.10	0.47
	LAS AMAZONAS	10345	1	0.10	0.97
MARISCAL RAMON CASTILLA (34 casos)	NAPO	17043	1	0.10	0.59
	YAVARI	16367	14	1.34	8.55
	SAN PABLO	16821	12	1.15	7.13
LORETO (32 casos)	RAMON CASTILLA	25275	8	0.77	3.17
	NAUTA	31500	31	2.97	9.84
ALTO AMAZONAS (18 casos)	TROMPETEROS	11247	1	0.10	0.89
	YURIMAGUAS	75576	18	1.72	2.38
DATEM DEL MARAÑON (6 casos)	BARRANCA	14239	5	0.48	3.51
	MANSERICHE	10854	1	0.10	0.92
UCAYALI (5 casos)	VARGAS GUERRA	9349	3	0.29	3.21
	PAMPA HERMOSA	11124	1	0.10	0.90
	CONTAMANA	28552	1	0.10	0.35
Total general		805569	1045	100.00	12.97

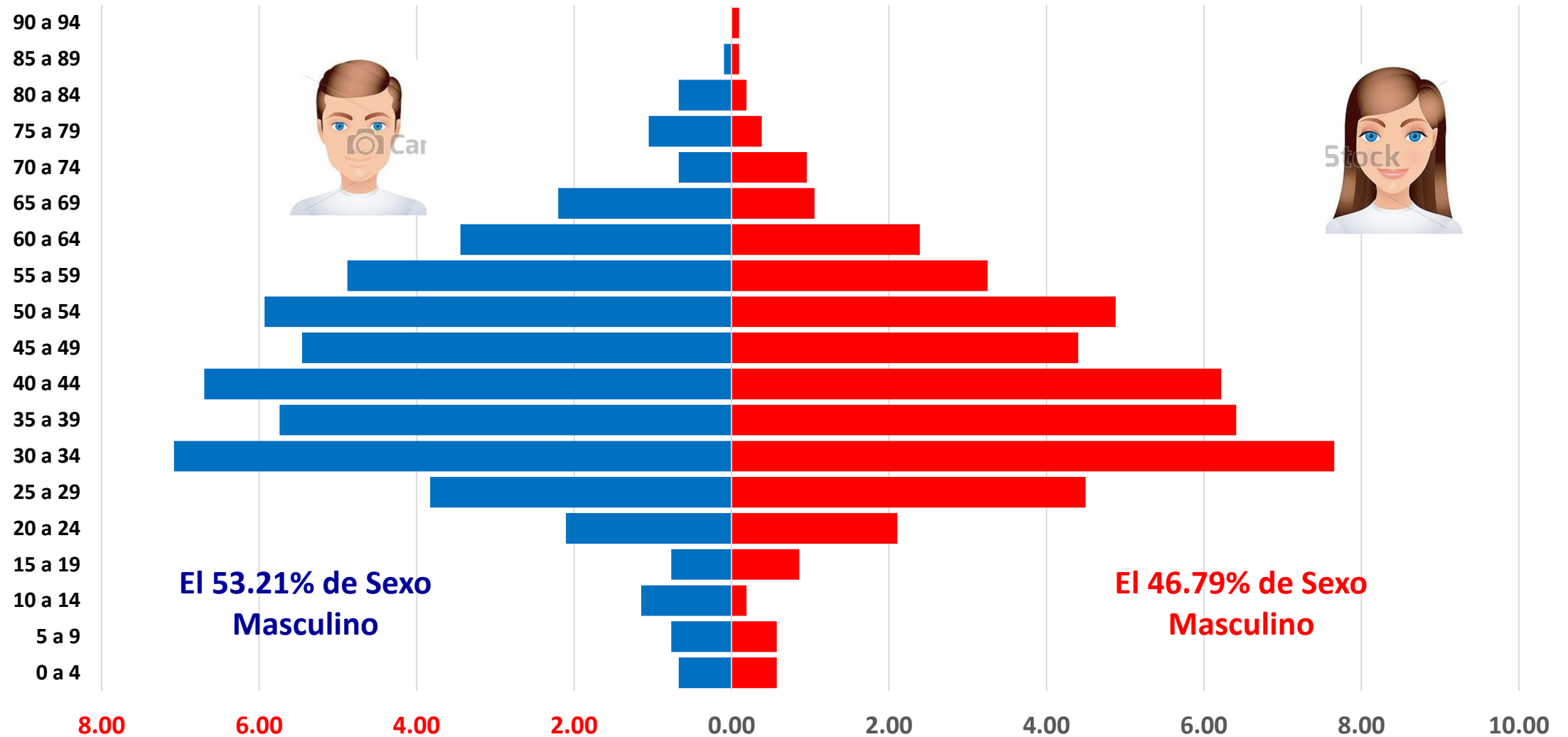
TASA DE INCIDENCIA DE CASOS CONFIRMADOS DE COVID-19 POR ETAPAS DE VIDA EN LA REGION LORETO AL 30/04/2020

Etapas de Vida	Grupos de Edad	N°	%	Población	TIA x 100000 Hab
Niño	0 a 11 Años	32	3.06	260474	12.29
Adolescente	12 a 17 Años	19	1.82	137864	13.78
Joven	18 a 29 años	138	13.21	217007	63.59
Adulto	30 a 59 años	717	68.61	386519	185.50
Adulto Mayor	60 a (+) años	139	13.30	86212	161.23
TOTAL		1045	100.00	1088076	96.04

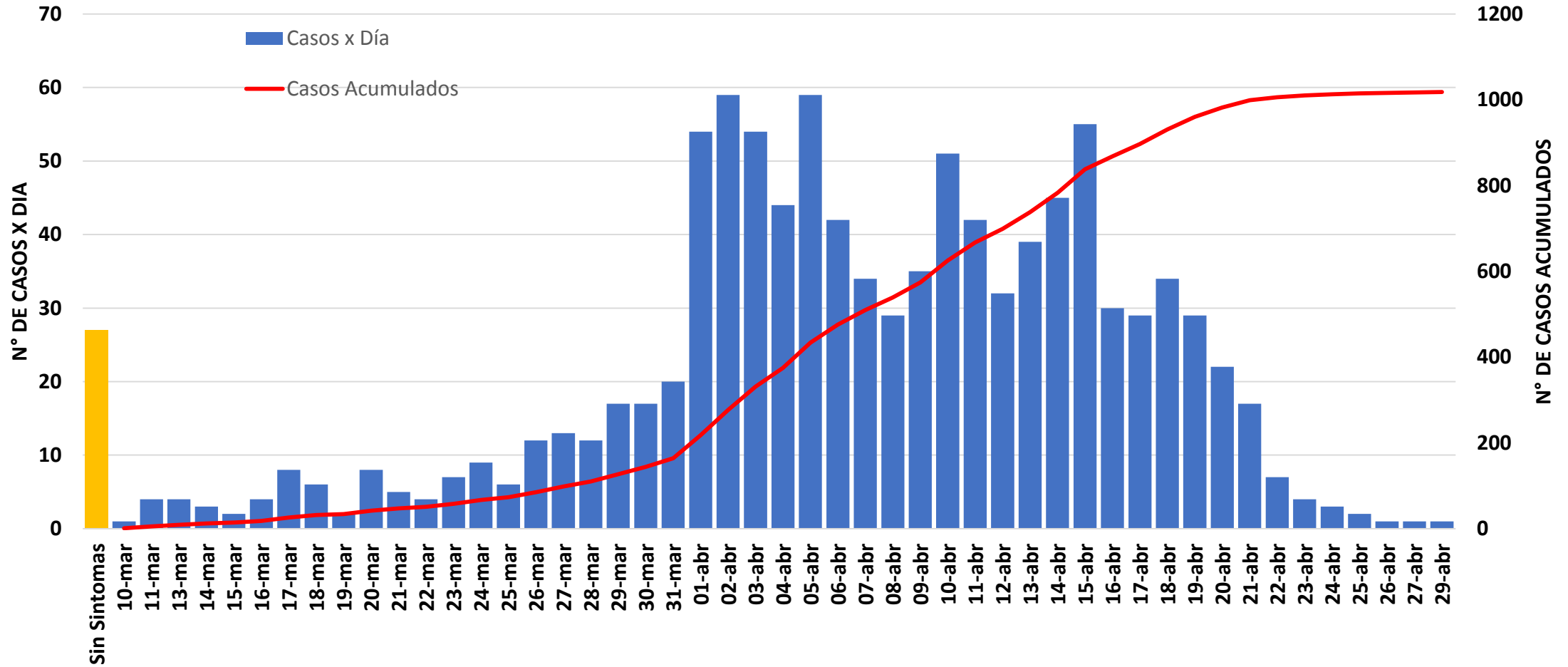


La mayor tasa de incidencia se tiene en las personas adultas de 30 a 59 años, sin embargo es importante la tasa de incidencia del Adulto mayor en los cuales el cuadro clínico podría ser mas severo.

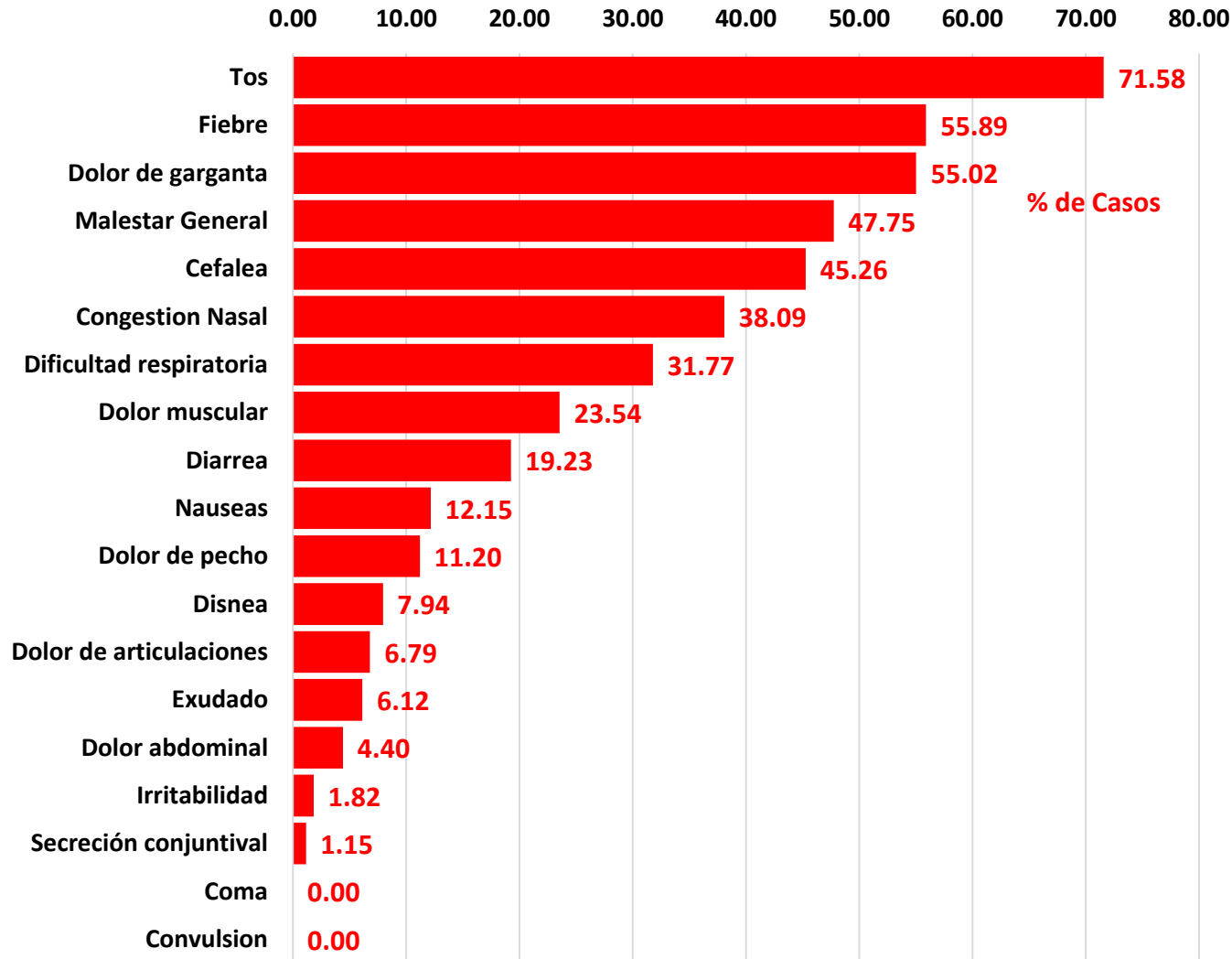
Casos Confirmados de COVID-19 por Sexo y Grupos de Edad en la Región Loreto al 27/04/2020



Casos Confirmados de COVID-19 por día y Según Fecha de Inicio de Síntomas en la Región Loreto 30/04/2020



Manifestaciones Clínicas de los Pacientes con COVID-19 en la Región Loreto Hasta el 30 de Abril del 2020



Manifestaciones Clínicas	N° de Casos	%
Tos	748	71.58
Fiebre	584	55.89
Dolor de garganta	575	55.02
Malestar General	499	47.75
Cefalea	473	45.26
Congestion Nasal	398	38.09
Dificultad respiratoria	332	31.77
Dolor muscular	246	23.54
Diarrea	201	19.23
Nauseas	127	12.15
Dolor de pecho	117	11.20
Disnea	83	7.94
Dolor de articulaciones	71	6.79
Exudado	64	6.12
Dolor abdominal	46	4.40
Irritabilidad	19	1.82
Secreción conjuntival	12	1.15
Coma	0	0.00
Convulsion	0	0.00
TOTAL DE CASOS	1045	

PACIENTES HOSPITALIZADOS POR COVID -19 HOSPITAL REGIONAL DE LORETO (AL 30/04/2020)

Etapas de Vida	Grupos de Edad	N°	%	Clasificación de Resultados de Laboratorio		
				Negativo	Positivo	Sospechoso
Niño	0 a 11 Años	2	0.35	0	0	2
Adolescente	12 a 17 Años	4	0.70	3	0	1
Jóven	18 a 29 años	57	9.98	15	15	27
Adulto	30 a 59 años	351	61.47	46	128	177
Adulto Mayor	60 a (+) años	156	27.32	13	53	90
	Sin Dato	1	0.18			1
TOTAL		571	100.00	77	196	298
PORCENTAJE (%)				13.49	34.33	52.19

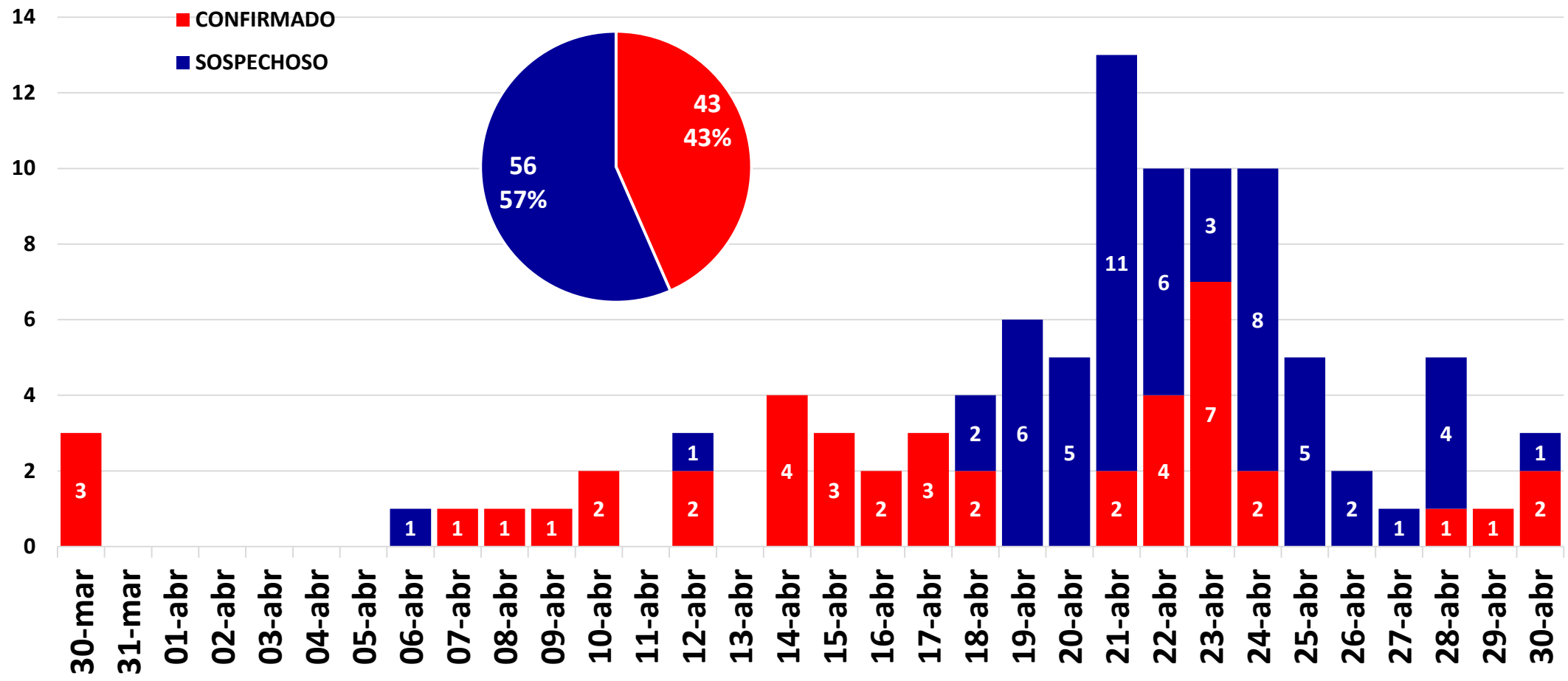
CASOS CONFIRMADOS DE COVID-19 SEGÚN LAS PRUEBAS DE DIAGNOSTICO REALIZADAS HASTA EL 30/04/2020

DISTRITOS	Confirmados x MUESTRAS PARA PCR-TR		Confirmados x MUESTRA PARA PRU. RAPIDA	Total general
	HISOPADO NASAL Y FARINGEO	LAVADO BRONCOALVEOLAR		
IQUITOS	394	1	65	460
PUNCHANA	177		37	214
SAN JUAN BAUTISTA	120		18	138
BELEN	75		27	102
INDIANA	32		1	33
NAUTA	23		8	31
YURIMAGUAS	14		4	18
YAVARI			14	14
SAN PABLO			12	12
RAMON CASTILLA			8	8
BARRANCA	4		1	5
VARGAS GUERRA			3	3
PAMPA HERMOSA			1	1
TROMPETEROS	1			1
LAS AMAZONAS	1			1
CONTAMANA			1	1
NAPO			1	1
FERNANDO LORES			1	1
MANSERICHE			1	1
Total general	841	1	203	1045

LETALIDAD POR DISTRITOS COVID – 19 REGION LORETO HASTA EL 30 DE ABRIL - 2020

DISTRITOS	CONFIRMADOS			SOSPECHOSOS		Total de Casos	Total de Fallecidos	Letalidad incluyendo Sospechosos
	Casos	Fallecidos	Letalidad	Casos	Fallecidos			
IQUITOS	460	17	3.70	129	22	589	39	6.62
PUNCHANA	214	11	5.14	56	17	270	28	10.37
SAN JUAN BAUTISTA	138	7	5.07	40	6	178	13	7.30
BELEN	102	6	5.88	39	10	141	16	11.35
YURIMAGUAS	18	0	0.00	45	0	63	0	0.00
INDIANA	33	1	3.03	5	1	38	2	5.26
NAUTA	31	0	0.00	5	0	36	0	0.00
NAPO	1	0	0.00	18	0	19	0	0.00
YAVARI	14	1	7.14	3	0	17	1	5.88
SAN PABLO	12	0	0.00	0	0	12	0	0.00
BARRANCA	5	0	0.00	4	0	9	0	0.00
RAMON CASTILLA	8	0	0.00	0	0	8	0	0.00
TNTE. CESAR LOPEZ ROJAS	0	0	0.00	3	0	3	0	0.00
MANSERICHE	1	0	0.00	2	0	3	0	0.00
VARGAS GUERRA	3	0	0.00	0	0	3	0	0.00
PEBAS	0	0	0.00	3	0	3	0	0.00
BALSAPUERTO	0	0	0.00	2	0	2	0	0.00
PASTAZA	0	0	0.00	1	0	1	0	0.00
TROMPETEROS	1	0	0.00	0	0	1	0	0.00
LAS AMAZONAS	1	0	0.00	0	0	1	0	0.00
FERNANDO LORES	1	0	0.00	0	0	1	0	0.00
CONTAMANA	1	0	0.00	0	0	1	0	0.00
PAMPA HERMOSA	1	0	0.00	0	0	1	0	0.00
Total general	1045	43	4.11	355	56	1400	99	7.07

FALLECIDOS POR COVID-19 REPORTADOS POR EN LA REGION LORETO HASTA EL 30/04/2020



Fuente: Base de datos de Hospitalización del Hospital Regional de Loreto