

# **SALA SITUACIONAL COVID 19 EN LA REGION LORETO – 13 ABRIL 2020.**

DIRECCION REGIONAL DE SALUD DE LORETO

# SITUACION DE LA TRANSMISIÓN DE COVID-19 EN EL PERU Y EN LORETO HASTA EL 13/04/2020

## CASOS CONFIRMADOS

EN PERU: 5897

Fallecidos: 169

Letalidad: 2.87%

## CASOS CONFIRMADOS EN

LORETO: 351

Fallecidos: 9

Letalidad: 2.71%

CASOS  
CONFIRMADOS EN  
IQUITOS: 159

Fallecidos: 3

CASOS  
CONFIRMADOS EN  
PUNCHANA: 88

Fallecidos: 1

CASOS  
CONFIRMADOS EN  
SAN JUAN: 34

Fallecidos: 0

CASOS  
CONFIRMADOS EN  
BELEN: 27

Fallecidos: 1

CASOS  
CONFIRMADOS EN  
INDIANA: 19

Fallecidos: 1

CASOS  
CONFIRMADOS EN  
NAUTA: 18

Fallecidos: 0

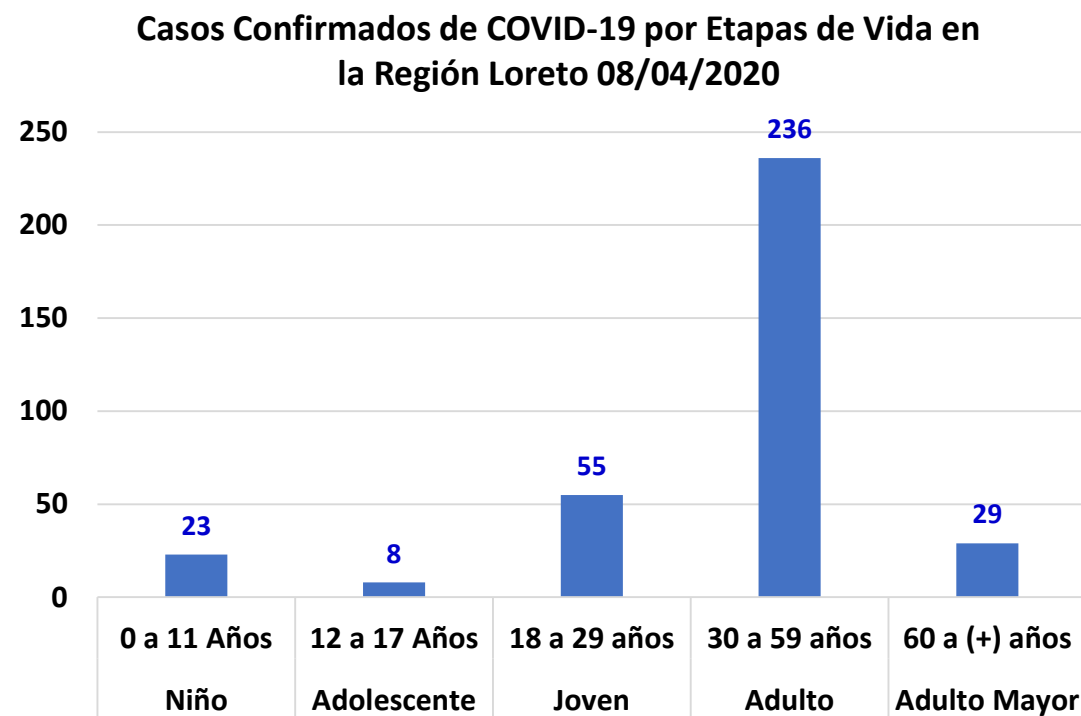
- Barranca 4 (Paciente estuvo en Iquitos)
- Requena 1 (1 Fallecida)
- Yurimaguas 1

**CASOS CONFIRMADOS DE COVID-19 POR  
DISTRITOS DE RESIDENCIA 13/04/2020**

<b>PROVINCIA</b>	<b>DISTRITOS</b>	<b>N° de Casos</b>	<b>%</b>
<b>MAYNAS (327)</b>	IQUITOS	159	45.30
	PUNCHANA	88	25.07
	SAN JUAN BAUTISTA	34	9.69
	BELEN	27	7.69
	INDIANA	19	5.41
<b>LORETO (18)</b>	NAUTA	18	5.13
<b>DANTEN DEL MARAÑON (5)</b>	BARRANCA	4	1.14
	MANSERICHE	1	0.28
<b>ALTO AMAZONAS (1)</b>	YURIMAGUAS	1	0.28
<b>REQUENA (0)</b>	REQUENA	0	0.00
<b>Total general</b>		<b>351</b>	<b>100.00</b>

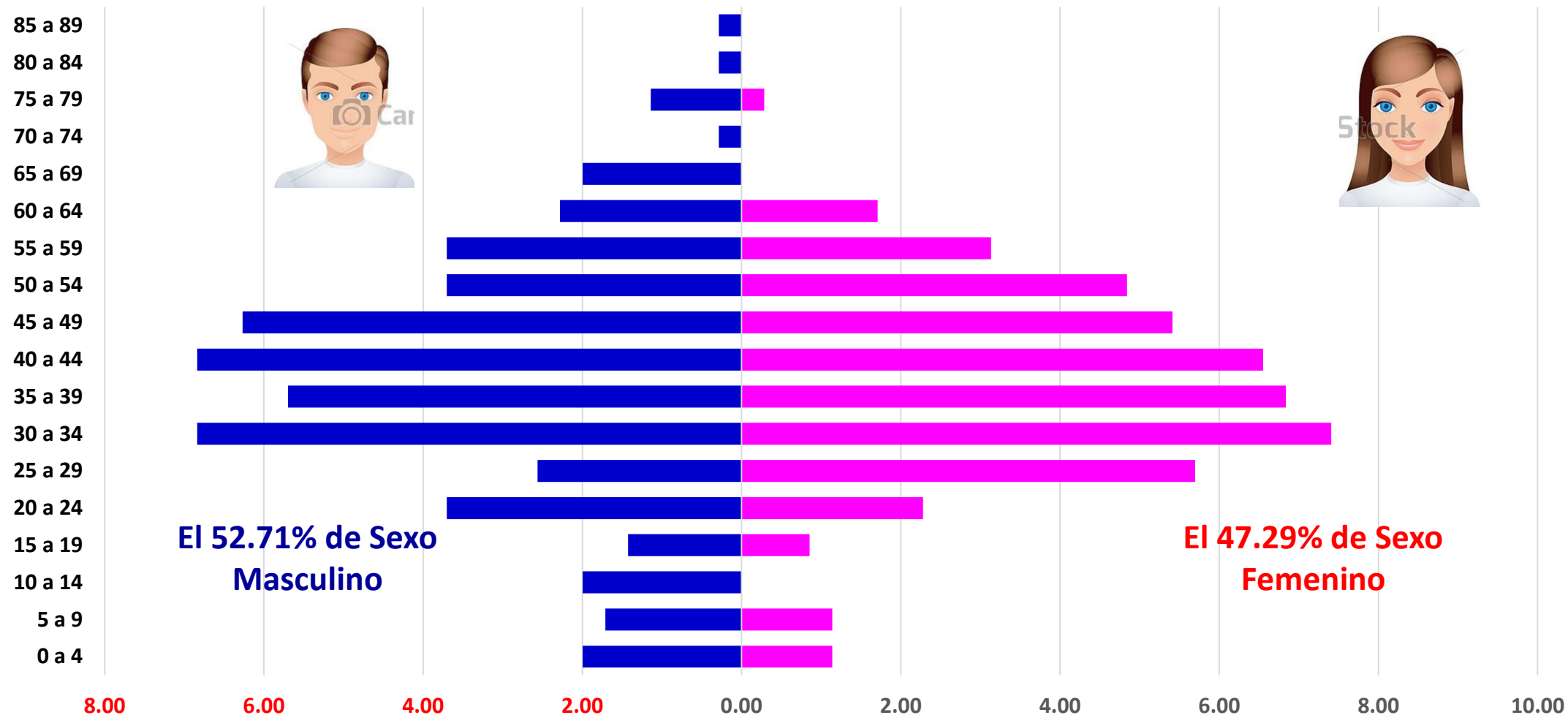
# CASOS CONFIRMADOS DE COVID-19 POR ETAPAS DE VIDA EN LA REGION LORETO AL 09/04/2020

Etapas de Vida	Grupos de Edad	N°	%	Población	TIA x 100000 Hab
Niño	0 a 11 Años	23	6.55	260474	8.83
Adolescente	12 a 17 Años	8	2.28	137864	5.80
Joven	18 a 29 años	55	15.67	217007	25.34
Adulto	30 a 59 años	236	67.24	386519	61.06
Adulto Mayor	60 a (+) años	29	8.26	86212	33.64
<b>TOTAL</b>		<b>351</b>	<b>100.00</b>	<b>1088076</b>	<b>32.26</b>



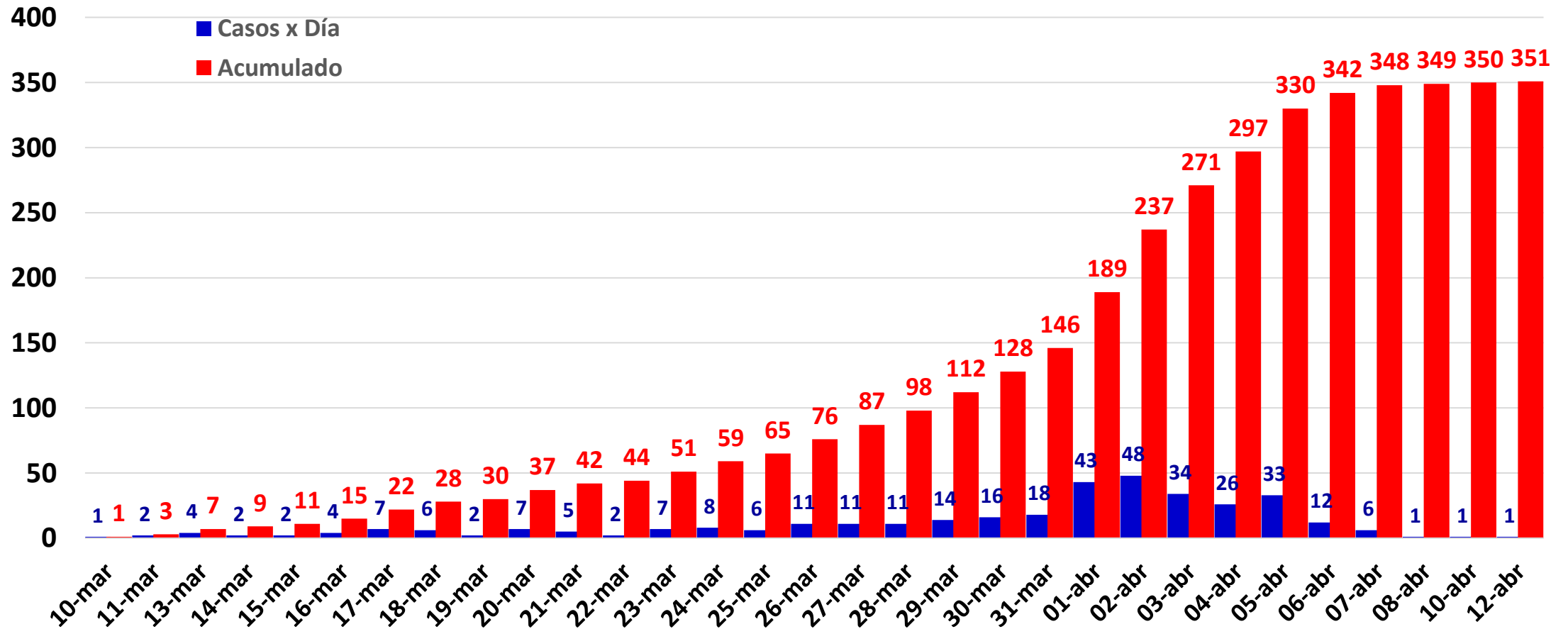
La mayor tasa de incidencia se tiene en las personas adultas, sin embargo es importante la tasa de incidencia del Adulto mayor en los cuales el cuadro clínico podría ser mas severo.

# Casos Confirmados de COVID-19 por Sexo y Grupos de Edad en la Región Loreto al 13/04/2020

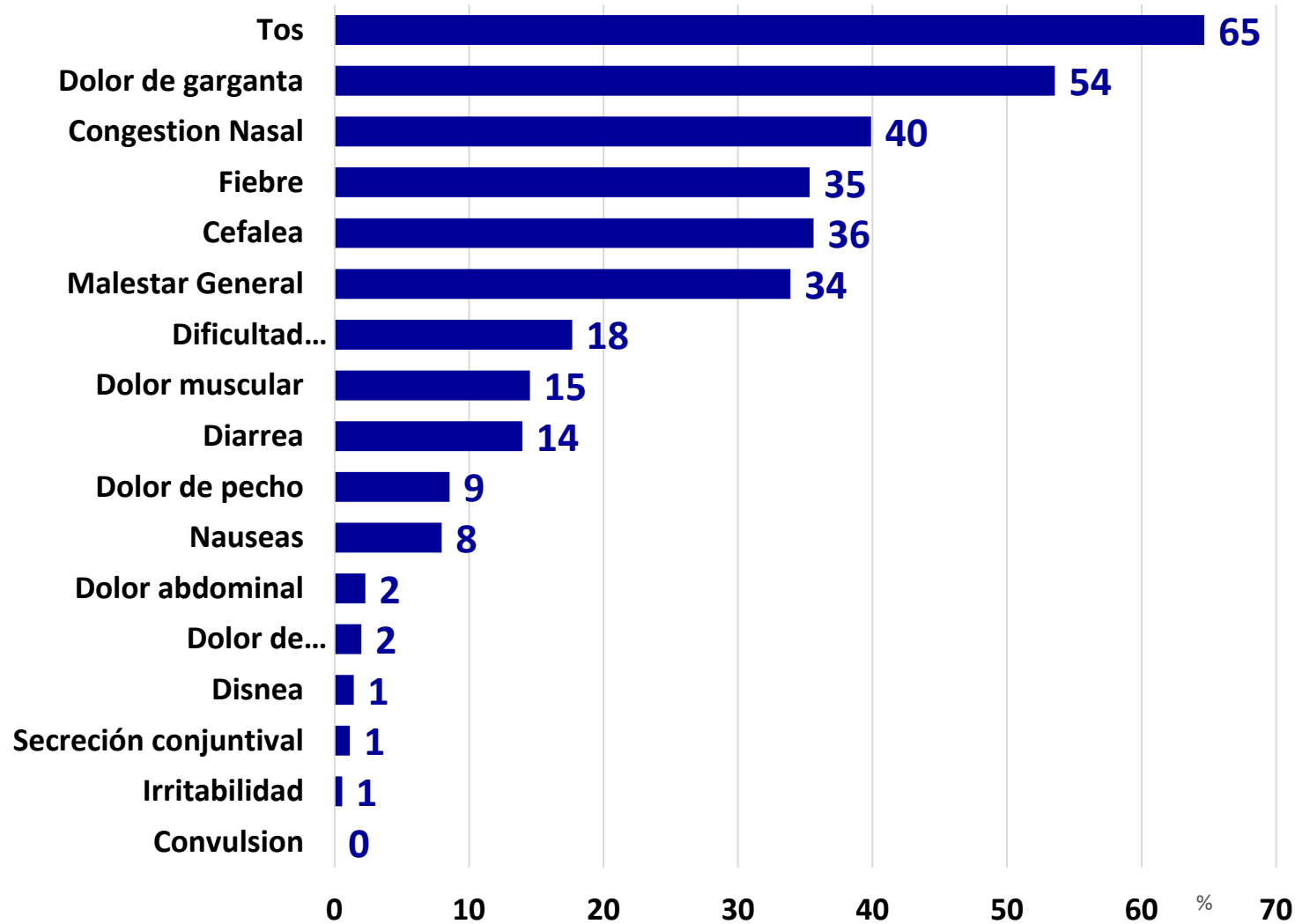


# Casos Confirmados de COVID-19 Según Fecha de Inicio de Síntomas en la Región Loreto 13/04/2020

Título del gráfico



# Manifestaciones Clínicas de los Pacientes con COVID-19 en la Región Loreto Hasta el 13 de Abril del 2020



Manifestaciones Cínicas	Nº de Casos	%
Tos	227	64.67
Dolor de garganta	188	53.56
Congestion Nasal	140	39.89
Fiebre	125	35.61
Cefalea	124	35.33
Malestar General	119	33.90
Dificultad respiratoria	62	17.66
Dolor muscular	51	14.53
Diarrea	49	13.96
Dolor de pecho	30	8.55
Nauseas	28	7.98
Dolor abdominal	8	2.28
Dolor de articulaciones	7	1.99
Disnea	5	1.42
Secreción conjuntival	4	1.14
Irritabilidad	2	0.57
Coma	0	0.00
Convulsion	0	0.00
<b>Total de Pacientes</b>	<b>351</b>	

# PRUEBAS DE DIAGNOSTICO CONFIRMATORIO USADAS HASTA LA FECHA 13/04/2020

<b>CLASIFICACION DEL DIAGNOSTICO</b>	<b>HISOPADO NASAL Y FARINGEO (PARA PCR)</b>	<b>(en blanco)</b>	<b>TOTAL</b>
CONFIRMADOS	325	26	351
DESCARTADO	492	182	674
PROBABLE	3	4	7
SOSPECHOSO	227	13	240
<b>Total general</b>	<b>1047</b>	<b>225</b>	<b>1272</b>



# **SALA SITUACIONAL COVID 19 EN LA REGION LORETO – 15 ABRIL 2020.**

DIRECCION REGIONAL DE SALUD DE LORETO

# SITUACION DE LA TRANSMISIÓN DE COVID-19 EN EL PERU Y EN LORETO HASTA EL 15/04/2020

## CASOS CONFIRMADOS

EN PERU: 11475

Fallecidos: 254

Letalidad: 2.21%

## CASOS CONFIRMADOS EN

LORETO: 396

Fallecidos: 10

Letalidad: 2.53%

CASOS  
CONFIRMADOS EN  
IQUITOS: 184

Fallecidos: 6

CASOS  
CONFIRMADOS EN  
PUNCHANA: 92

Fallecidos: 1

CASOS  
CONFIRMADOS EN  
SAN JUAN: 43

Fallecidos: 1

CASOS  
CONFIRMADOS EN  
BELEN: 32

Fallecidos: 1

CASOS  
CONFIRMADOS EN  
INDIANA: 19

Fallecidos: 1

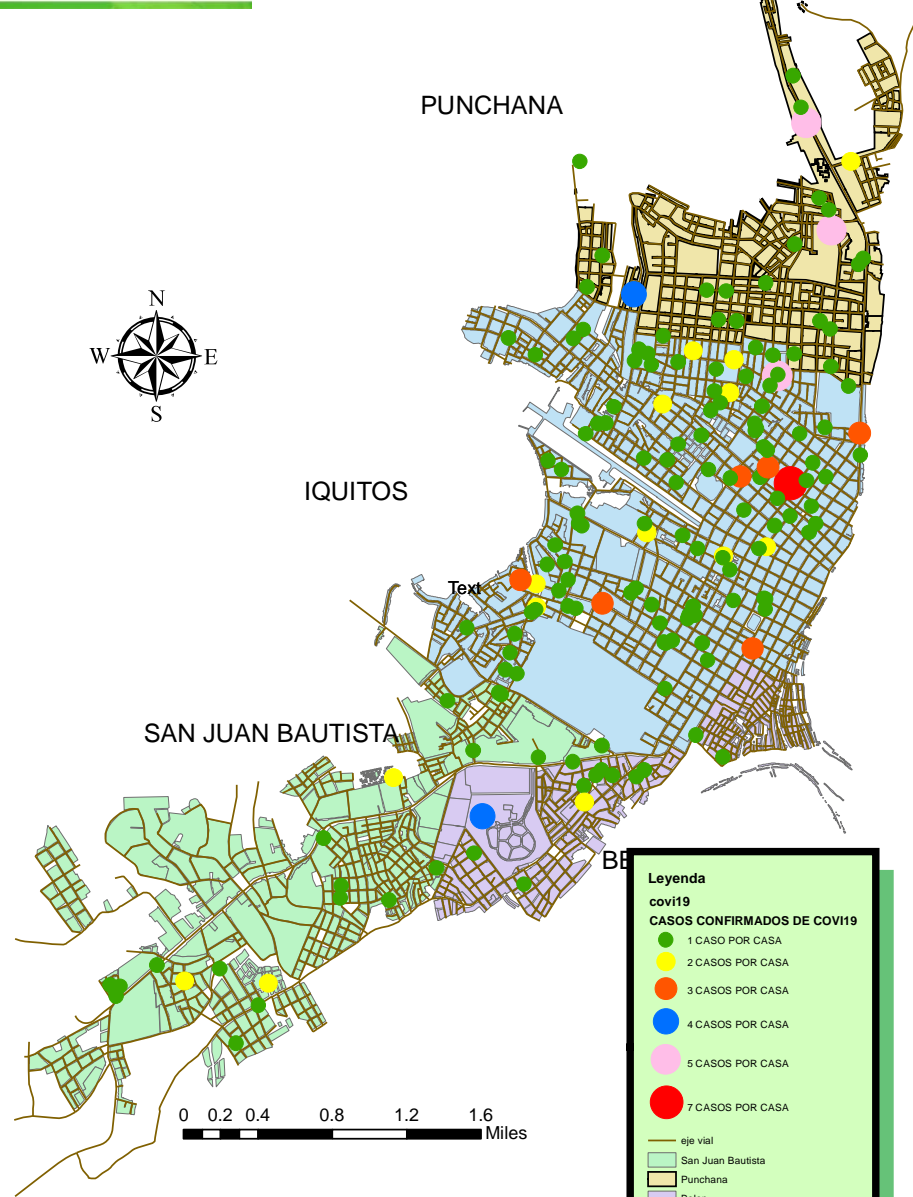
CASOS  
CONFIRMADOS EN  
NAUTA: 18

Fallecidos: 0

- Barranca 4 (Paciente estuvo en Iquitos)
- Yurimaguas 3
- Manseriche 1

## CASOS CONFIRMADOS DE COVID-19 POR DISTRITOS DE RESIDENCIA 15/04/2020

PROVINCIA	DISTRITOS	CONFIRMADO	TOTAL	%
<b>MAYNAS (370)</b>	IQUITOS	184	184	<b>46.46</b>
	PUNCHANA	92	92	<b>23.23</b>
	SAN JUAN BAUTISTA	43	43	<b>10.86</b>
	BELEN	32	32	<b>8.08</b>
	INDIANA	19	19	<b>4.80</b>
<b>LORETO (18)</b>	NAUTA	18	18	<b>4.55</b>
<b>DATEM DEL MARAÑON (4)</b>	BARRANCA	4	4	<b>1.01</b>
	MANSERICHE	1	1	<b>0.25</b>
<b>ALTO AMAZONAS (3)</b>	YURIMAGUAS	3	3	<b>0.76</b>
<b>Total general</b>		<b>396</b>	<b>396</b>	<b>100.00</b>



**Leyenda**

covi19

**CASOS CONFIRMADOS DE COVI19**

- 1 CASO POR CASA
- 2 CASOS POR CASA
- 3 CASOS POR CASA
- 4 CASOS POR CASA
- 5 CASOS POR CASA
- 7 CASOS POR CASA

eje vial

San Juan Bautista

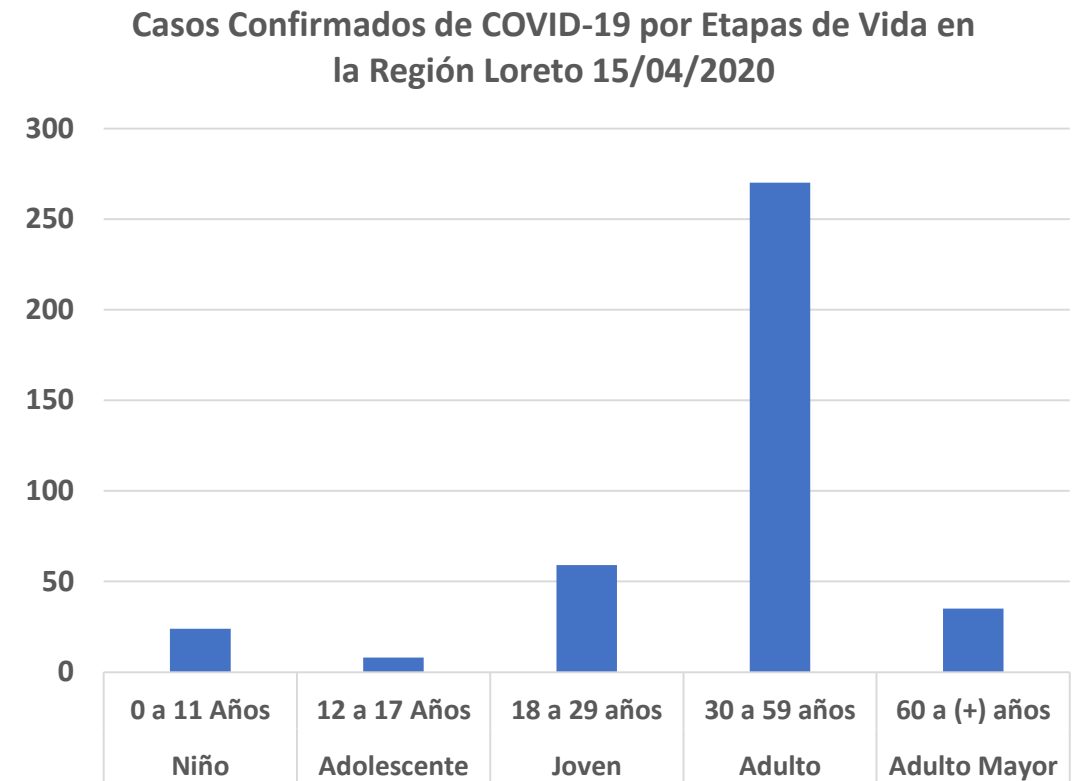
Punchana

Belén

Iquitos

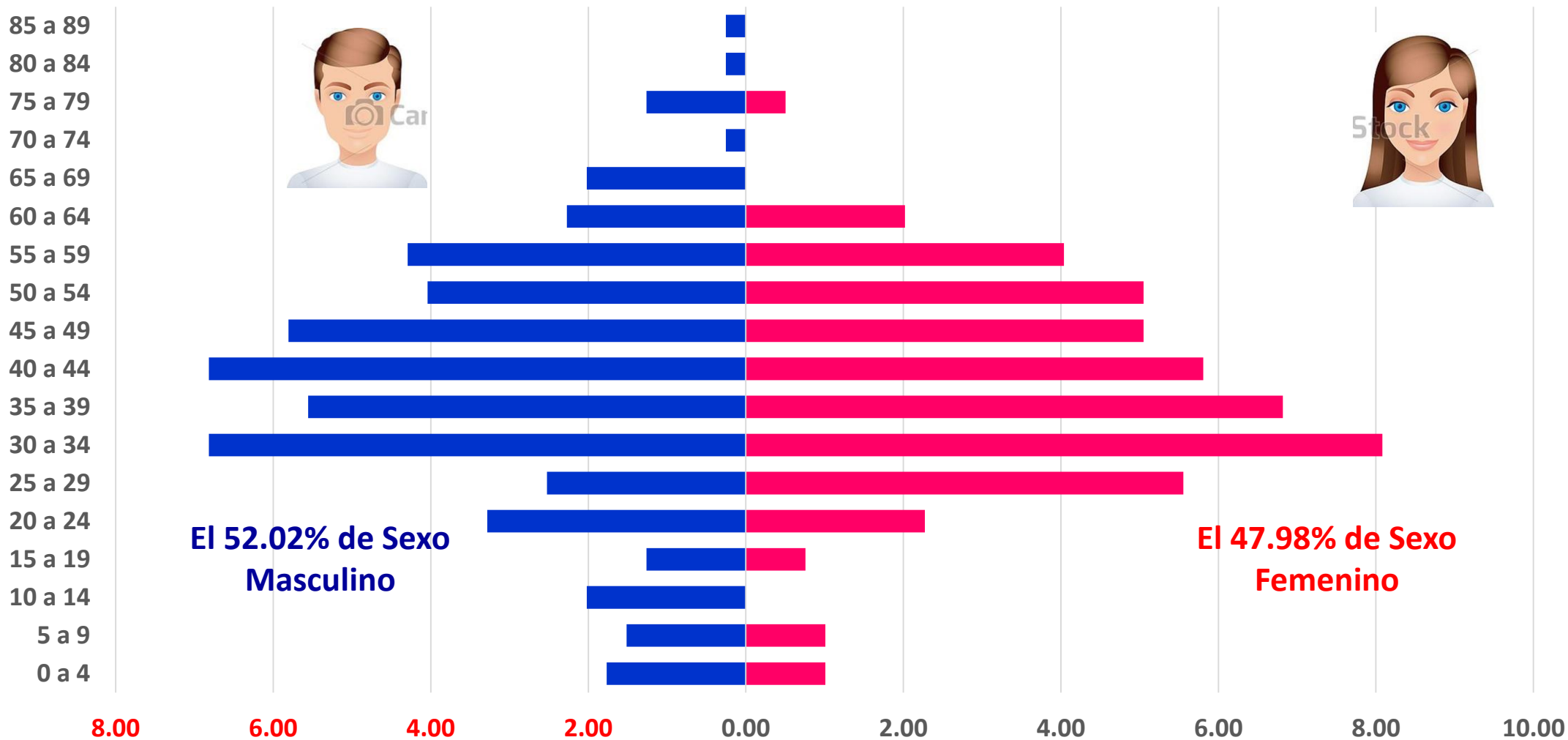
# CASOS CONFIRMADOS DE COVID-19 POR ETAPAS DE VIDA EN LA REGION LORETO AL 15/04/2020

Etapas de Vida	Grupos de Edad	N°	%	Población	TIA x 100000 Hab
Niño	0 a 11 Años	24	6.06	260474	9.21
Adolescente	12 a 17 Años	8	2.02	137864	5.80
Joven	18 a 29 años	59	14.90	217007	27.19
Adulto	30 a 59 años	270	68.18	386519	69.85
Adulto Mayor	60 a (+) años	35	8.84	86212	40.60
<b>TOTAL</b>		<b>396</b>	<b>100.00</b>	<b>1088076</b>	<b>36.39</b>

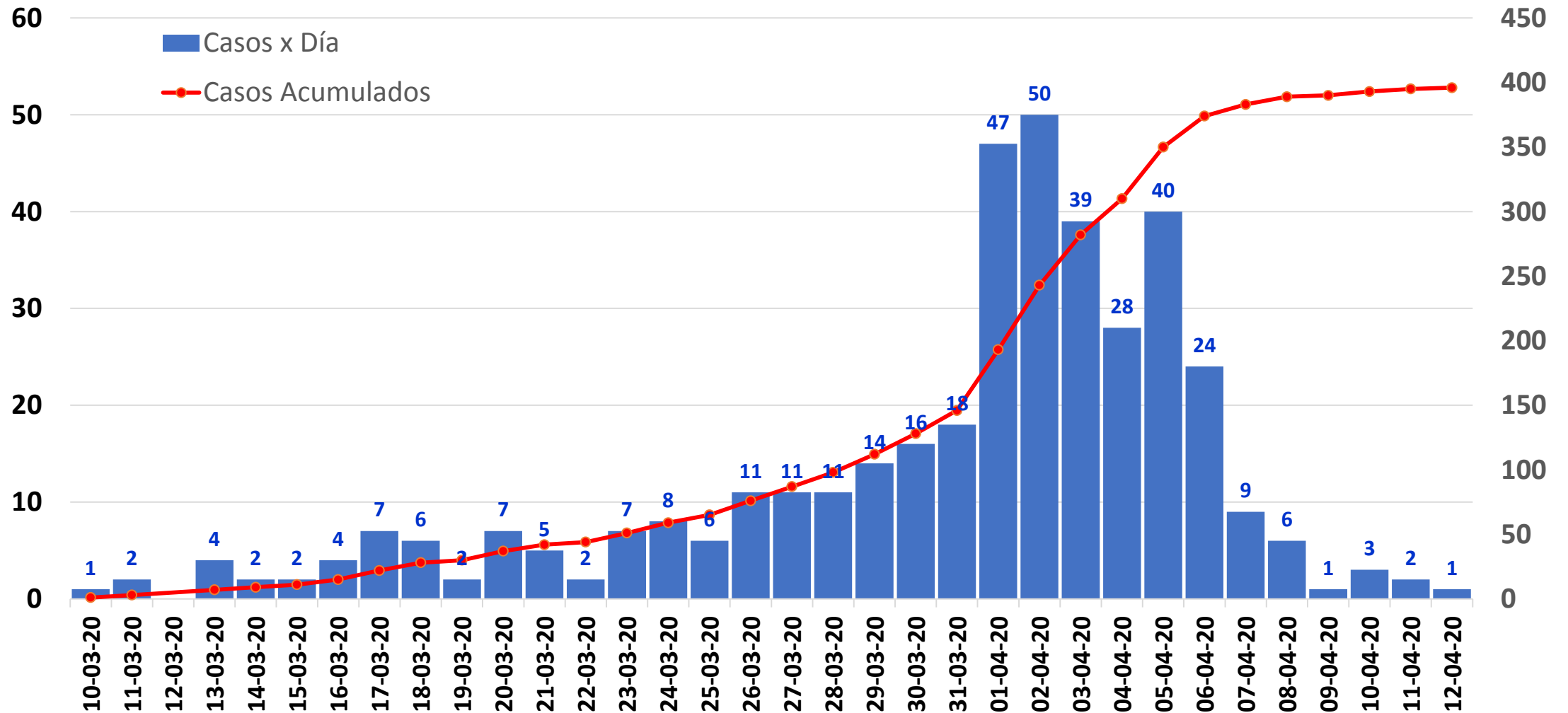


La mayor tasa de incidencia se tiene en las personas adultas, sin embargo es importante la tasa de incidencia del Adulto mayor en los cuales el cuadro clínico podría ser mas severo.

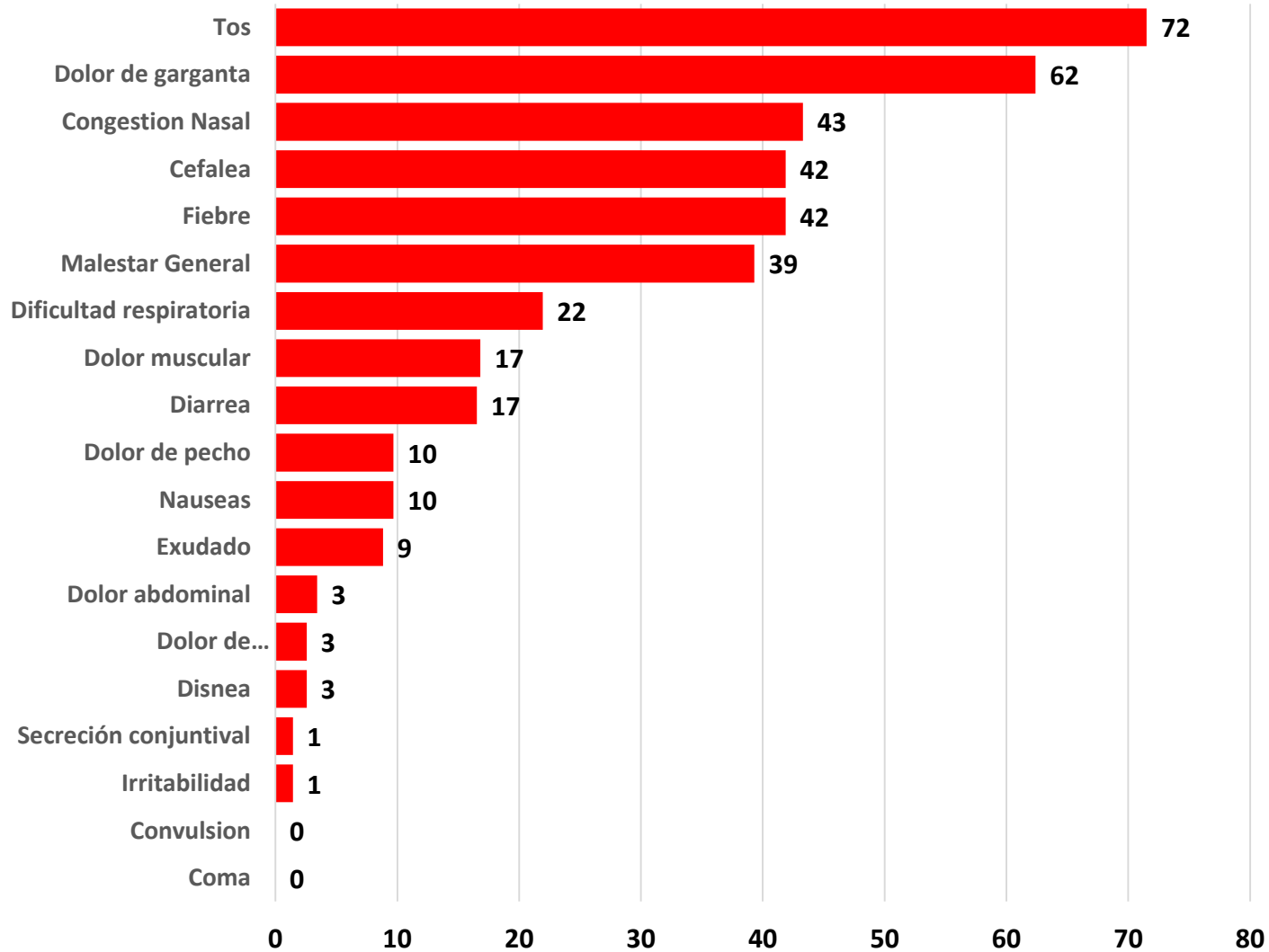
# Casos Confirmados de COVID-19 por Sexo y Grupos de Edad en la Región Loreto al 15/04/2020



# Casos Confirmados de COVID-19 Según Fecha de Inicio de Síntomas en la Región Loreto 15/04/2020



# Manifestaciones Clínicas de los Pacientes con COVID-19 en la Región Loreto Hasta el 15 de Abril del 2020



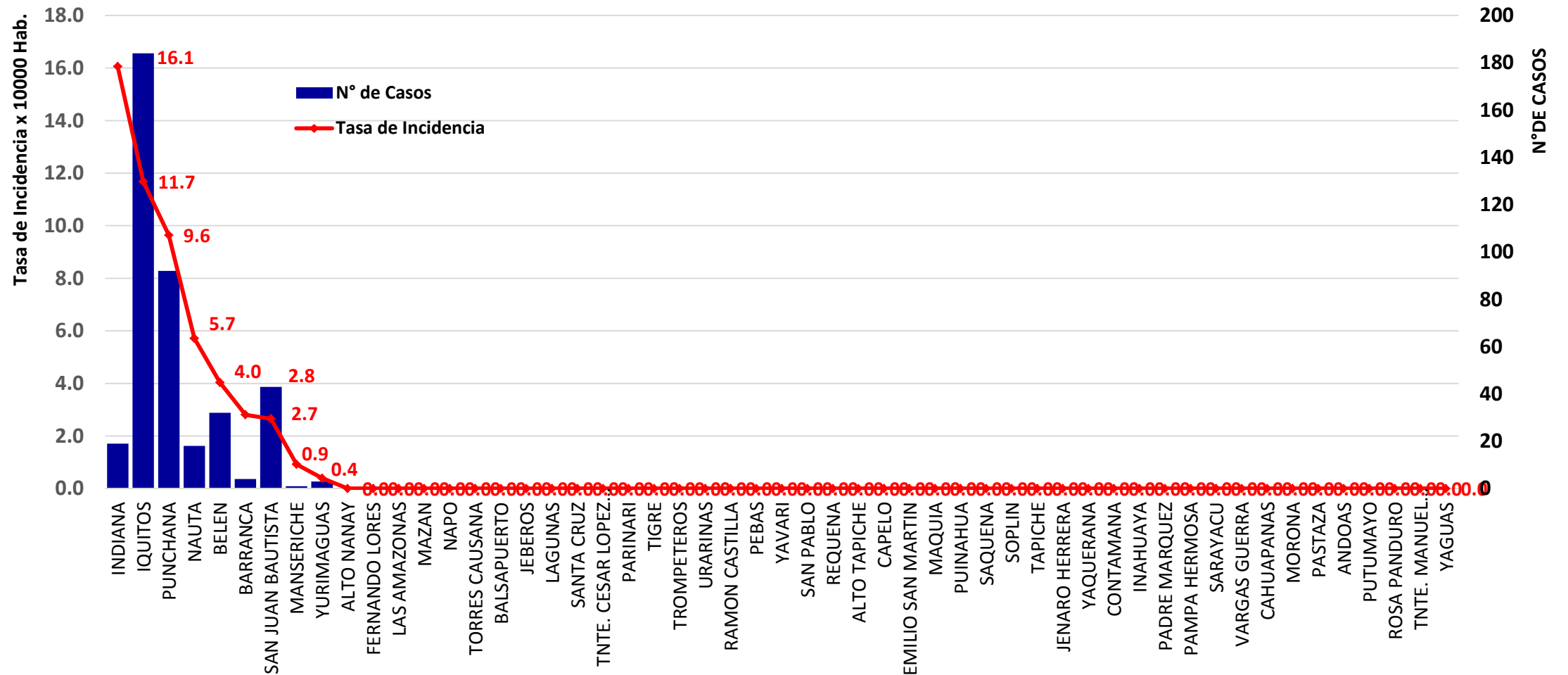
Manifestaciones Cínicas	N°	%
Tos	251	71.51
Dolor de garganta	219	62.39
Congestion Nasal	152	43.30
Fiebre	147	41.88
Cefalea	147	41.88
Malestar General	138	39.32
Dificultad respiratoria	77	21.94
Dolor muscular	59	16.81
Diarrea	58	16.52
Nauseas	34	9.69
Dolor de pecho	34	9.69
Exudado	31	8.83
Dolor abdominal	12	3.42
Disnea	9	2.56
Dolor de articulaciones	9	2.56
Irritabilidad	5	1.42
Secreción conjuntival	5	1.42
Coma	0	0.00
Convulsion	0	0.00
<b>Total de Pacientes</b>	<b>351</b>	<b>100.00</b>



# PRUEBAS DE DIAGNOSTICO CONFIRMATORIO USADAS HASTA LA FECHA 15/04/2020

CLASIFICACION DEL DIAGNOSTICO	HISOPADO NASAL Y FARINGEO (PARA PCR)	(en blanco)	TOTAL
CONFIRMADO	356	40	396
DESCARTADO	610	227	837
PROBABLE	9	4	13
SOSPECHOSO	199	19	218
<b>Total general</b>	<b>1174</b>	<b>290</b>	<b>1464</b>

# N° DE CASOS Y TASA DE INCIDENCIA x 10000 Hab. DE COVID-19 POR DISTRITOS EN LA REGION LORETO – HASTA EL 15-ABR-2020



En la Región Loreto, hasta el 15 de Abril del 2020 (A un mes de la Epidemia), de los 53 distritos de 9 Distritos han reportado casos positivos.

# LETALIDAD Y MORTALIDAD POR DISTRITOS DE COVID – 19 REGION LORETO HASTA EL 15 DE ABRIL - 2020

Etiquetas de Fila	Población	Casos Positivos de COVID-19			Tasa de Letalidad (%)	Tasa de Mortalidad x 10000 Hab.
		Vivos	Fallecidos	Total		
IQUITOS	156072	179	6	184	3.26	11.79
PUNCHANA	94509	91	1	92	1.09	9.73
SAN JUAN BAUTISTA	160437	42	1	43	2.33	2.68
BELEN	78495	31	1	32	3.13	4.08
INDIANA	11719	18	1	19	5.26	16.21
NAUTA	31200	18	0	18	0.00	5.77
BARRANCA	14109	4	0	4	0.00	2.84
YURIMAGUAS	74848	3	0	3	0.00	0.40
MANSERICHE	10754	1	0	1	0.00	0.93
<b>Total general</b>		<b>387</b>	<b>10</b>	<b>396</b>	<b>2.53</b>	